


CAME



ESPECIFICAÇÕES TÉCNICAS

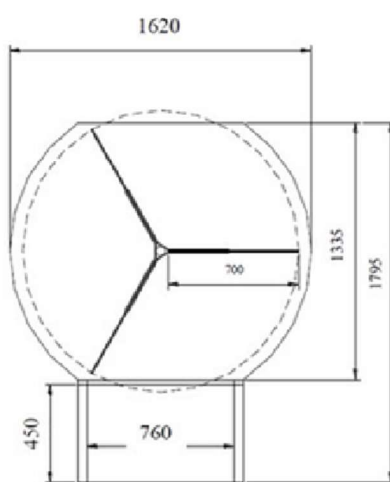
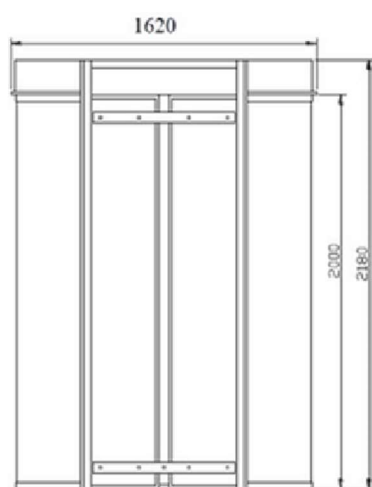
PORTA GIRATÓRIA - 3 ZONAS



PRODUTO

A porta Giratória da CAME é um dos equipamentos mais seguros para instituições bancárias e com grande fluxo de pessoas.

Sua estrutura em vidro é moderna e se integra ao ambiente de **forma** natural, sem interferir no layout estético e funcional.



Possui um detector de metais de 03 zonas em sua entrada, realizando a liberação de acesso apenas mediante a liberação pelo controle ou a não detecção de quantidade de metais.

ESPECIFICAÇÕES

As portas da CAME possuem as seguintes características:

- Ajuste de todos os parâmetros por software;
- 99 frequências de trabalho (600 Hz / 1000 Hz);
- 99 níveis de sensibilidade;
- 99 seleções de tipo de metal;
- 2 canais de detecção (ajuste independente);
- Auto- Calibração;
- Visualização e ajustes remotos por computador e controle remoto;
- Registro de eventos com data e hora;
- Display de cristal líquido iluminado para ajustes e visualização de eventos;
- Adaptabilidade a estruturas preexistentes;
- Resistência a interferências eletromagnéticas externas;
- Auto-calibrável;
- Elevada capacidade de discriminação entre diferentes metais;
- Interceptação uniforme em toda a área do portal;
- Saída serial para comunicação bidirecional para leitura e programação de parâmetros, permitindo controle centralizado e tele-segurança;
- Alimentação em 110/127/220Vca;
- Construção modular em gabinete metálico.
- Comunicação em infravermelho e codificado para proteção contra interferência.
- Operação unidirecional, seletiva e exclusiva impedindo o destravamento da porta através de acionadores remotos ordinários.
- Alcance de 05 metros;

CONTATOS



(19) 3936-6844 – 3935-1494



www.camedobrasil.com.br



Alameda Jupiter, 831 – D.E. American Park
Indaiatuba-SP

